



ТЕРРИТОРИАЛЬНЫЙ ОРГАН
ФЕДЕРАЛЬНОЙ СЛУЖБЫ
ГОСУДАРСТВЕННОЙ СТАТИСТИКИ
ПО ПЕНЗЕНСКОЙ ОБЛАСТИ

ИНДЕКС ПРОМЫШЛЕННОГО ПРОИЗВОДСТВА

январь – июль 2024 года

СОДЕРЖАНИЕ

Индекс промышленного производства	3
Индексы промышленного производства по видам экономической деятельности	6
Индексы производства по основным видам обрабатывающих производств	9
Индексы промышленного производства по регионам ПФО	12

1

**Индекс промышленного
производства**

ИНДЕКС ПРОМЫШЛЕННОГО ПРОИЗВОДСТВА

в % к соответствующему периоду предыдущего года

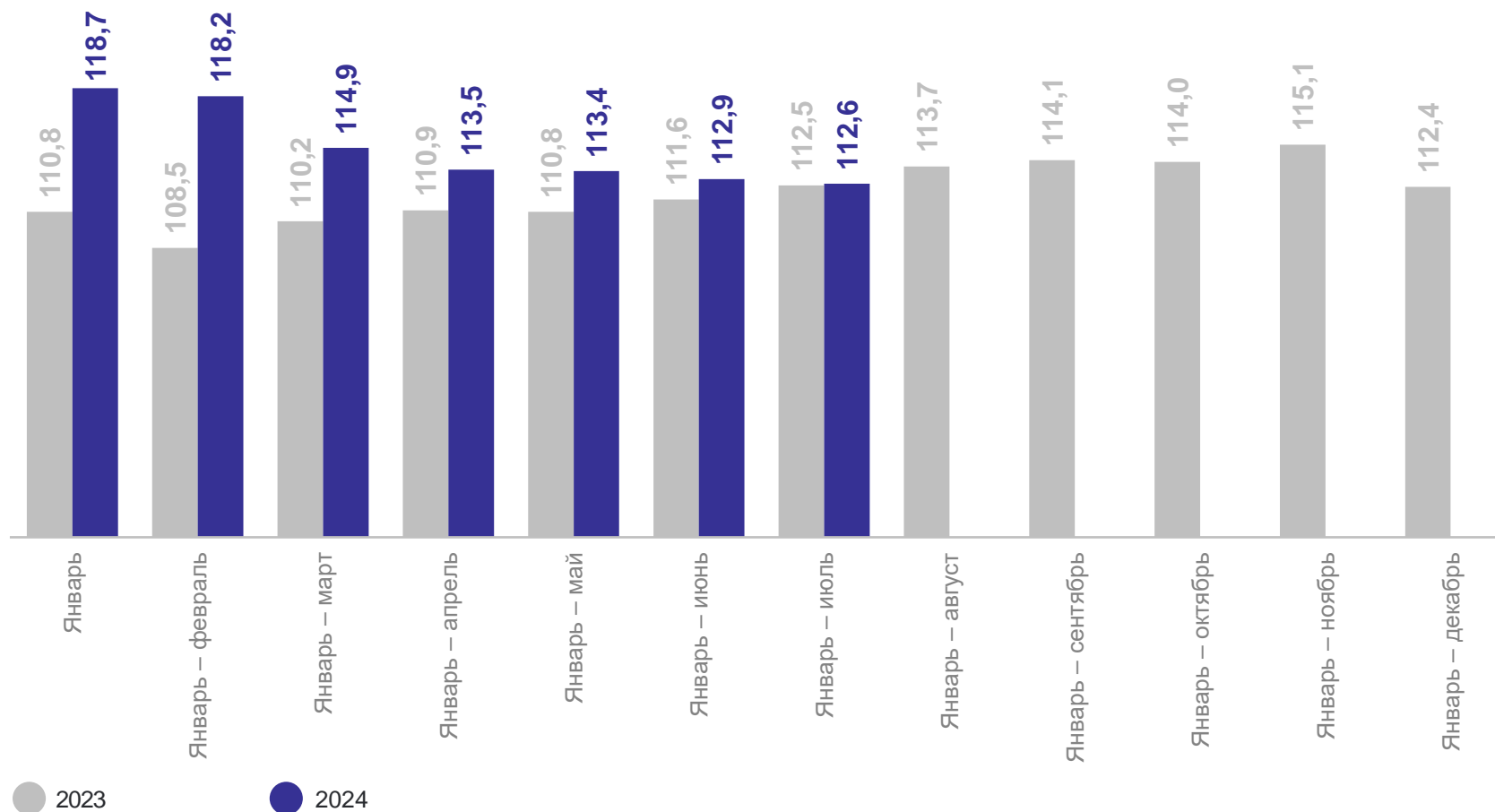
ПЕНЗАСТАТ

Январь – июль 2024 г.
в % к январю – июлю 2023 г.

112,6

Январь – июль 2023 г.
в % к январю – июлю 2022 г.

112,5



ИНДЕКС ПРОМЫШЛЕННОГО ПРОИЗВОДСТВА

в % к соответствующему периоду предыдущего года

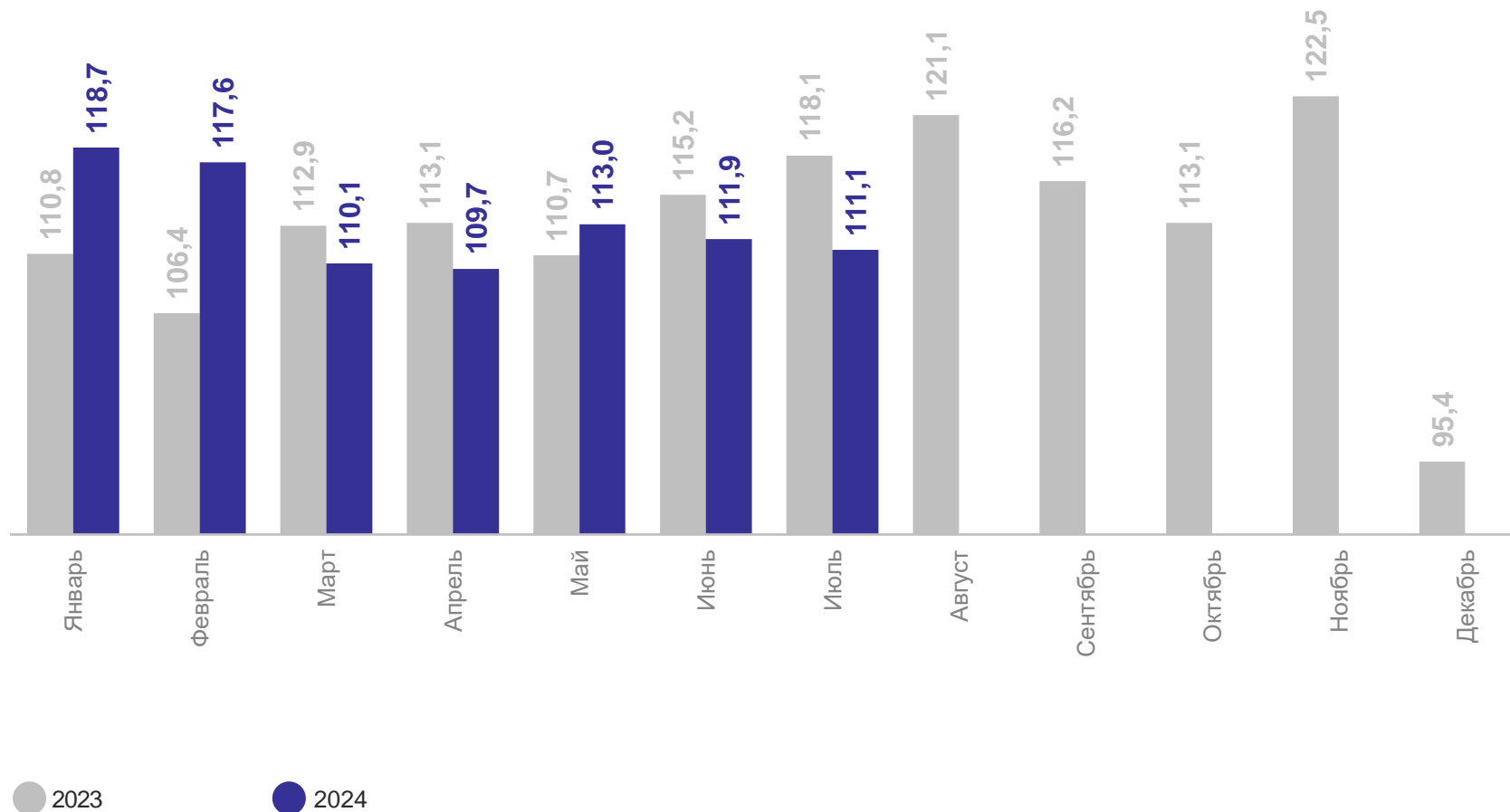
ПЕНЗАСТАТ

Июль 2024 г.
в % к июлю 2023 г.

111,1

Июль 2023 г.
в % к июлю 2022 г.

118,1



2

Индексы промышленного производства по видам экономической деятельности

ИНДЕКСЫ ПРОМЫШЛЕННОГО ПРОИЗВОДСТВА ПО ВИДАМ ЭКОНОМИЧЕСКОЙ ДЕЯТЕЛЬНОСТИ

ПЕНЗАСТАТ

январь – июль 2024 г., в % к соответствующему периоду предыдущего года

Индекс промышленного производства



112,6

Обрабатывающие производства



113,4

Обеспечение электрической энергией, газом и паром; кондиционирование воздуха



107,9

Водоснабжение; водоотведение, организация сбора и утилизации отходов, деятельность по ликвидации загрязнений

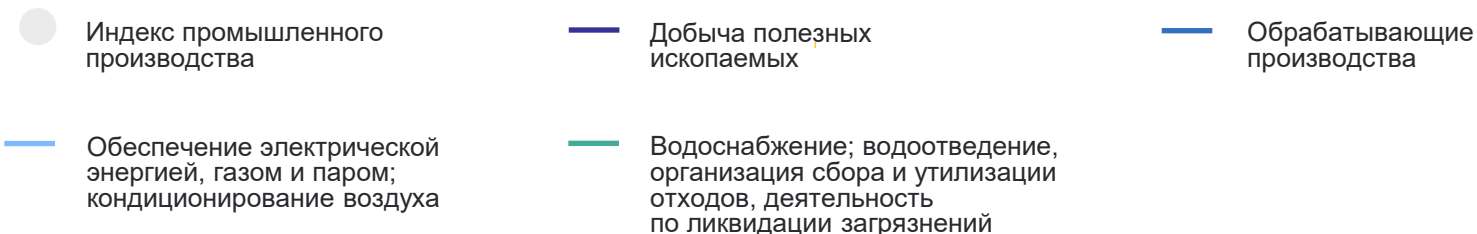
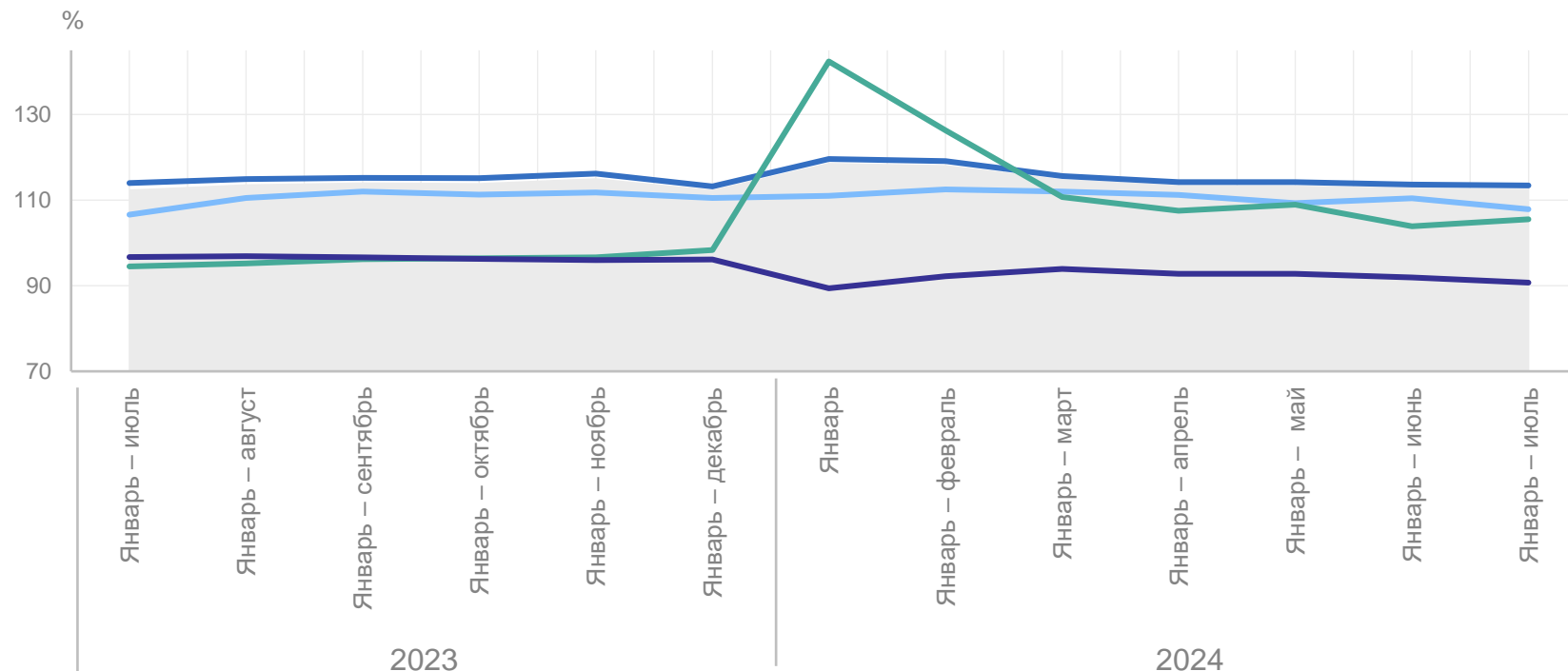


105,5

Добыча полезных ископаемых



90,7



ИНДЕКСЫ ПРОМЫШЛЕННОГО ПРОИЗВОДСТВА ПО ВИДАМ ЭКОНОМИЧЕСКОЙ ДЕЯТЕЛЬНОСТИ

ПЕНЗАСТАТ

июль 2024 г., в % к соответствующему периоду предыдущего года

Индекс промышленного производства



111,1

Водоснабжение; водоотведение, организация сбора и утилизации отходов, деятельность по ликвидации загрязнений



115,4

Обработывающие производства



112,7

Обеспечение электрической энергией, газом и паром; кондиционирование воздуха

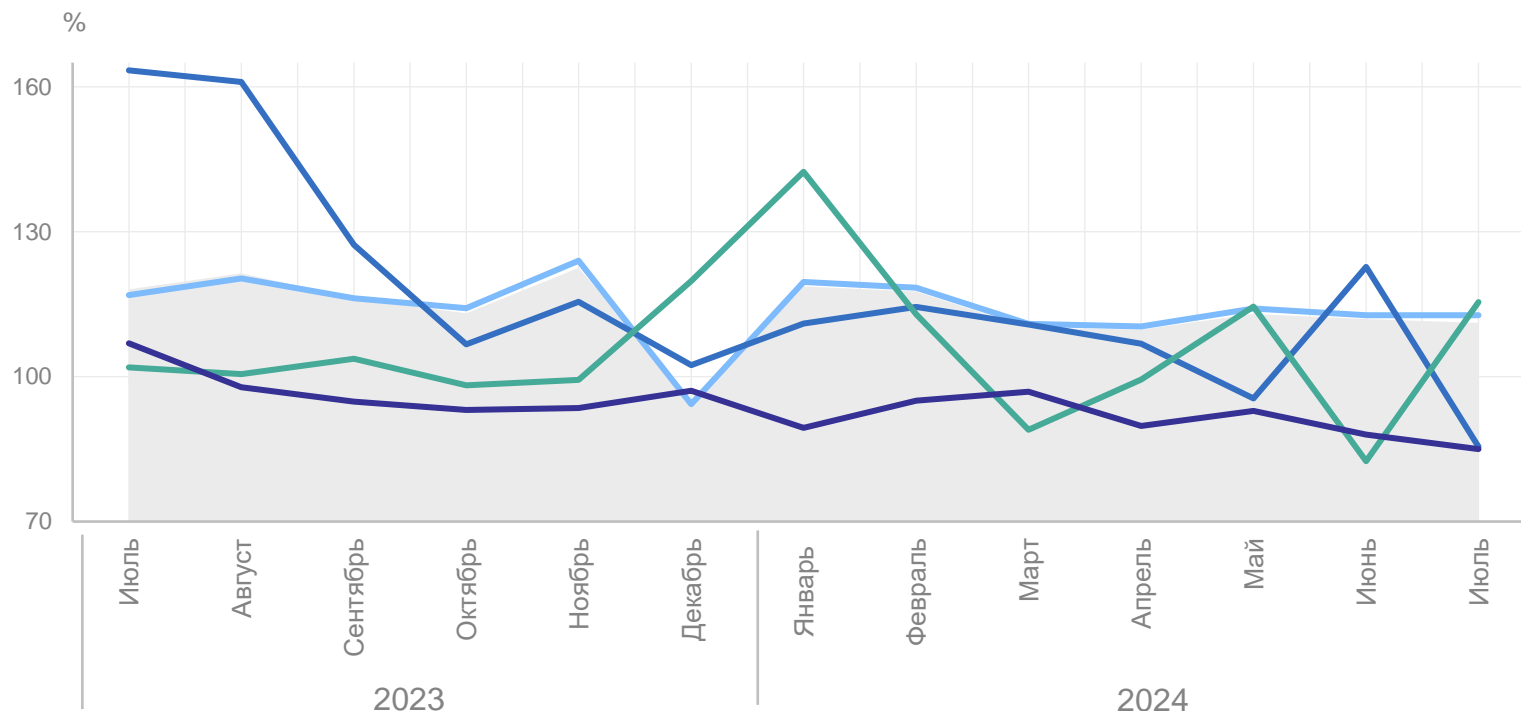


85,5

Добыча полезных ископаемых



85,0



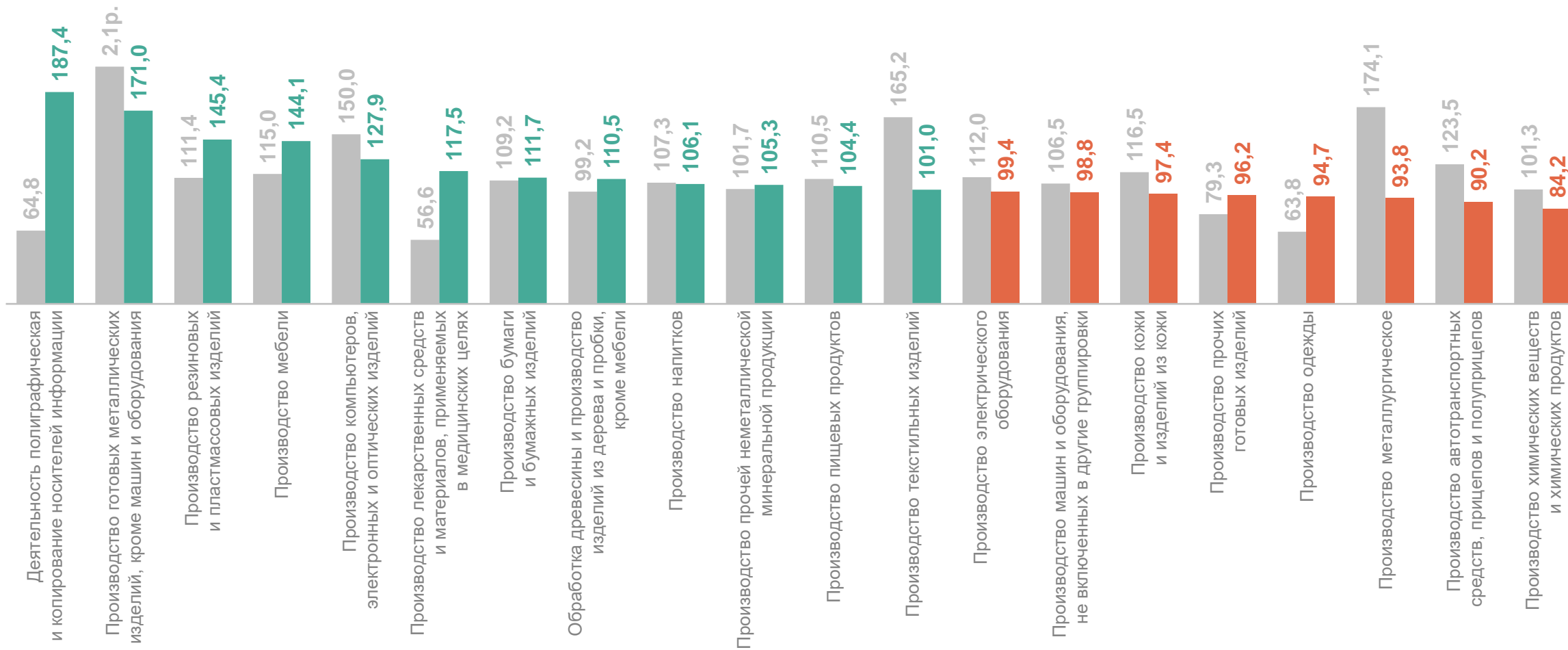
- Индекс промышленного производства
- Добыча полезных ископаемых
- Обработывающие производства
- Обеспечение электрической энергией, газом и паром; кондиционирование воздуха
- Водоснабжение; водоотведение, организация сбора и утилизации отходов, деятельность по ликвидации загрязнений

3

Индексы производства по основным видам обрабатывающих производств

ИНДЕКСЫ ПРОИЗВОДСТВА ПО ОСНОВНЫМ ВИДАМ ОБРАБАТЫВАЮЩИХ ПРОИЗВОДСТВ

ПЕНЗАСТАТ

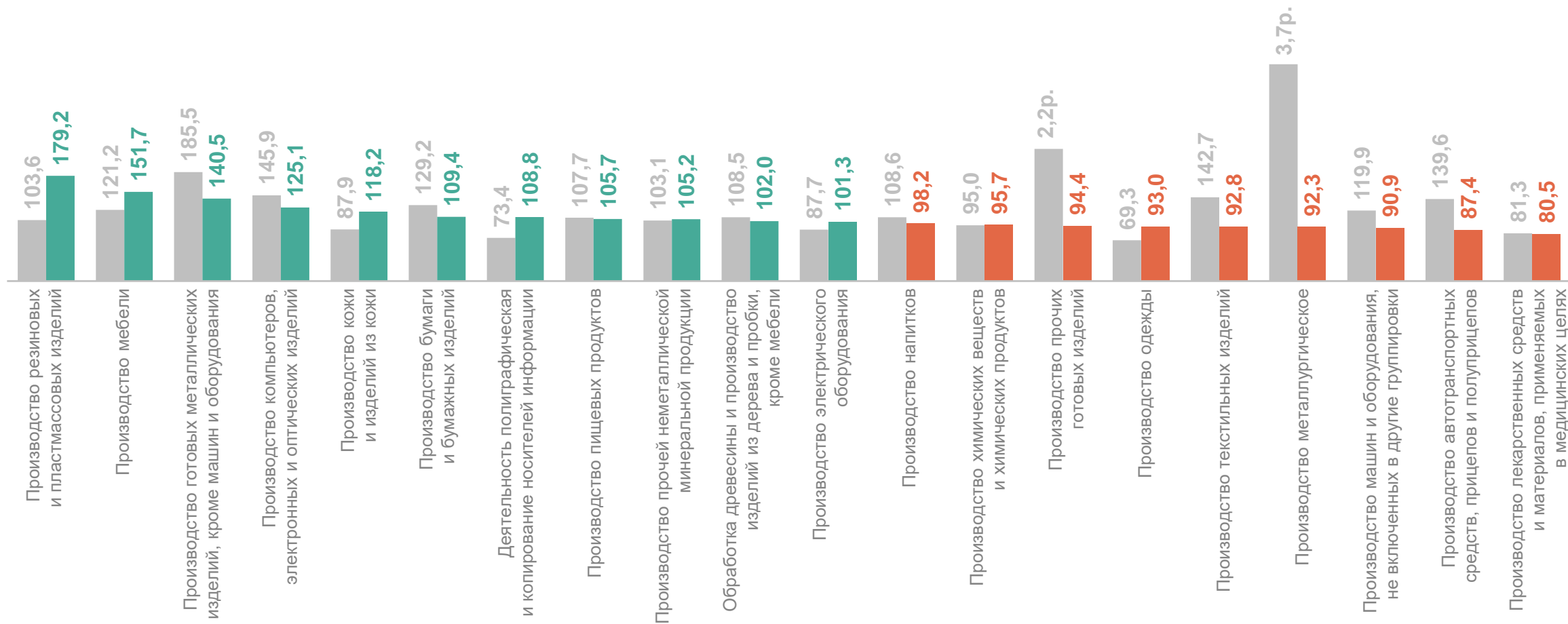


● Январь – июль 2023 г. в % к январю – июлю 2022 г.

● Январь – июль 2024 г. в % к январю – июлю 2023 г.

ИНДЕКСЫ ПРОИЗВОДСТВА ПО ОСНОВНЫМ ВИДАМ ОБРАБАТЫВАЮЩИХ ПРОИЗВОДСТВ

ПЕНЗАСТАТ



● Июль 2023 г. в % к июлю 2022 г.

● Июль 2024 г. в % к июлю 2023 г.

4

Индексы промышленного производства по регионам ПФО

ИНДЕКСЫ ПРОМЫШЛЕННОГО ПРОИЗВОДСТВА ПО РЕГИОНАМ ПРИВОЛЖСКОГО ФЕДЕРАЛЬНОГО ОКРУГА

ПЕНЗАСТАТ

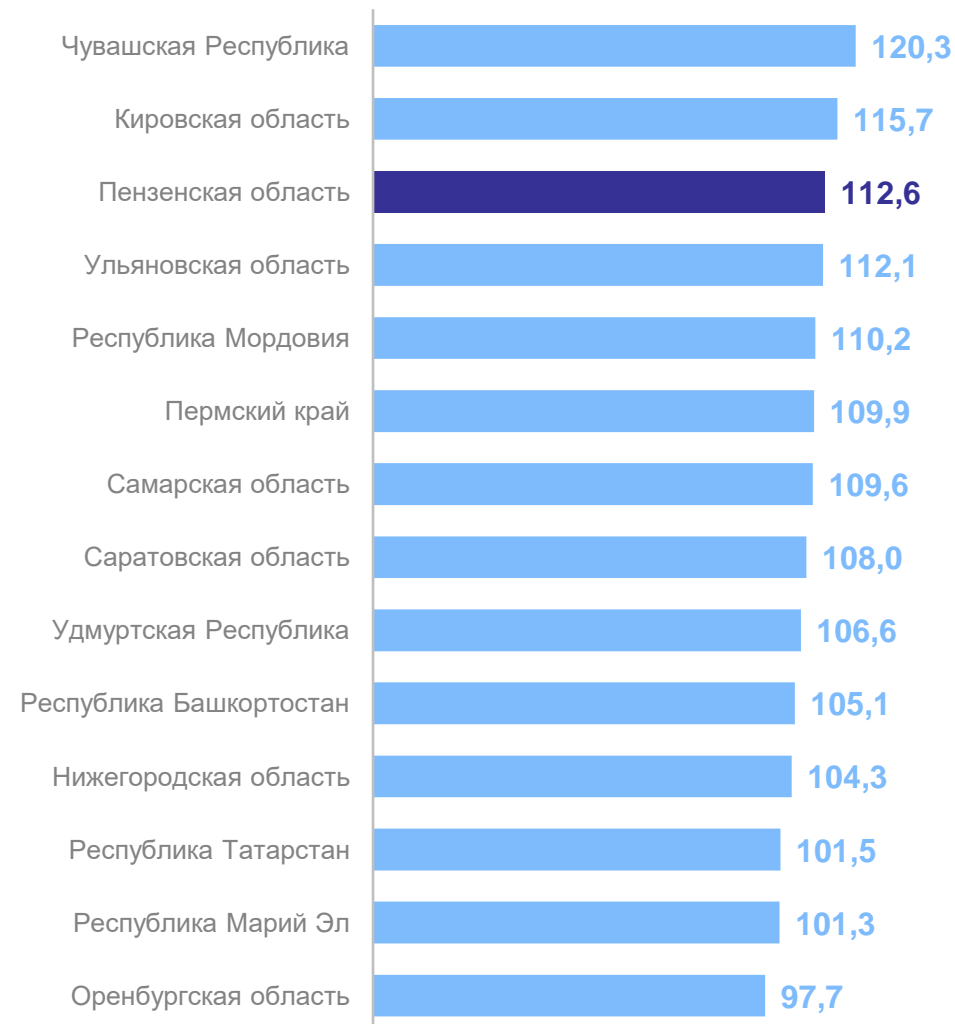
январь – июль 2024 г., в % к соответствующему периоду предыдущего года

3 место заняла Пензенская область
среди регионов ПФО

ИПП по ПФО **105,7%**

12 место заняла Пензенская область
среди регионов РФ

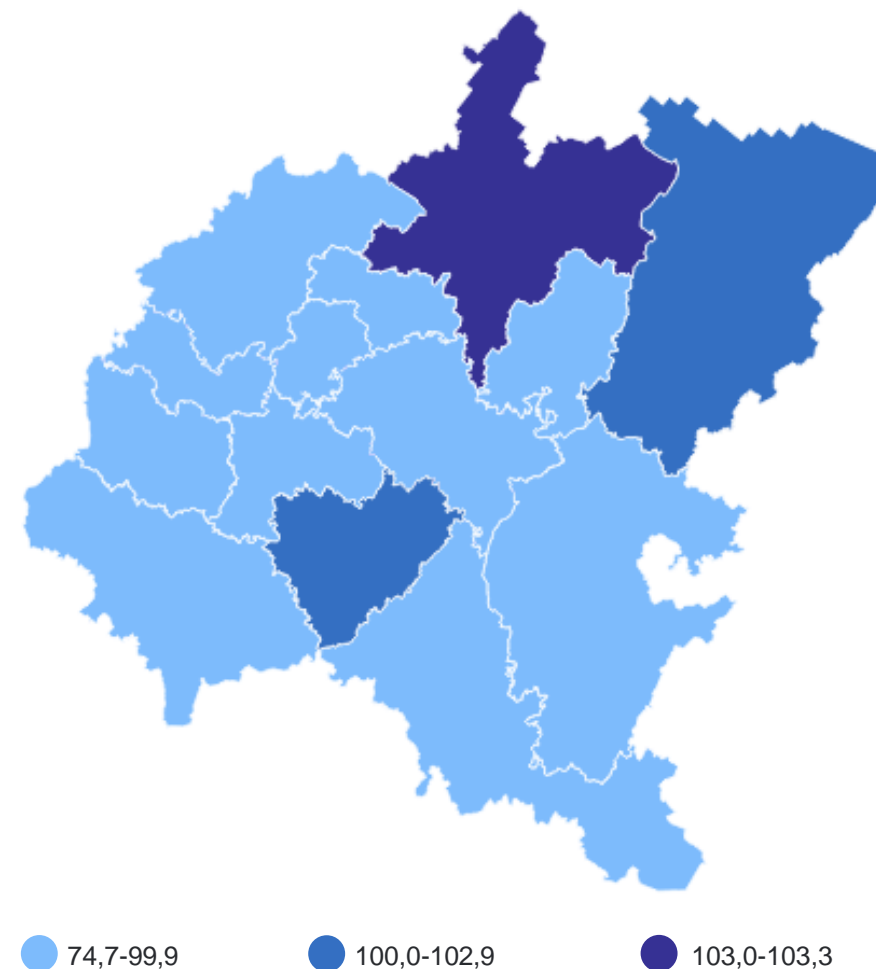
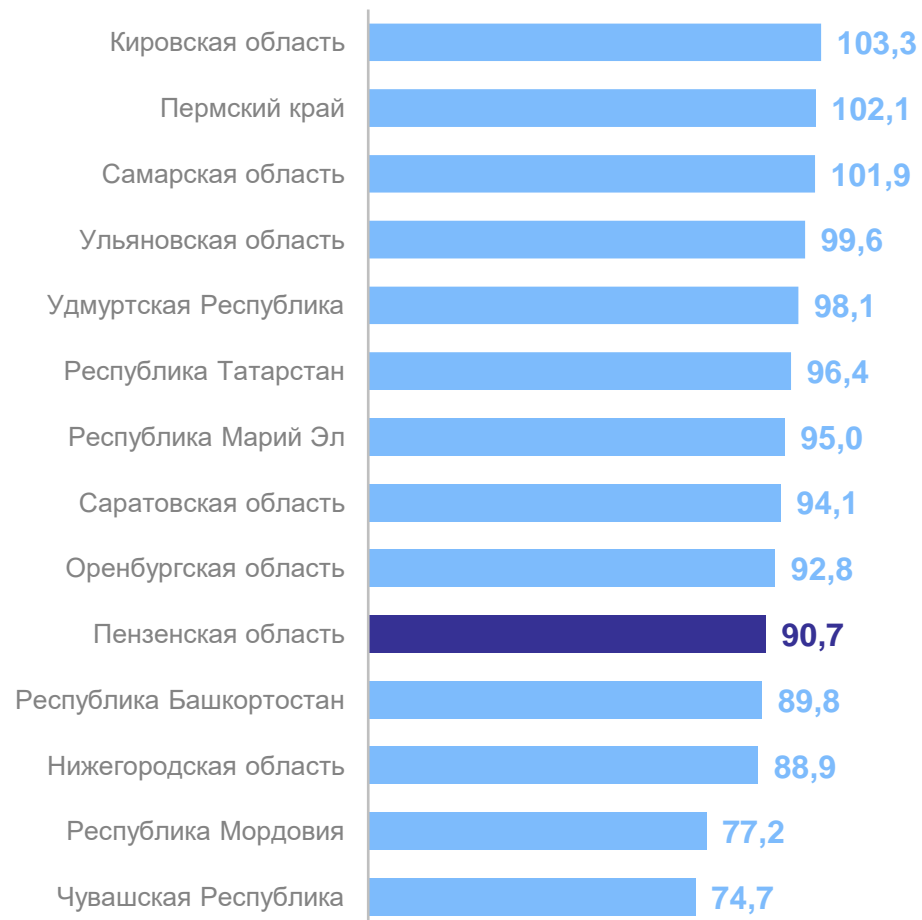
ИПП по РФ **104,8%**



ИНДЕКСЫ ПРОМЫШЛЕННОГО ПРОИЗВОДСТВА ПО РЕГИОНАМ ПРИВОЛЖСКОГО ФЕДЕРАЛЬНОГО ОКРУГА «Добыча полезных ископаемых»

ПЕНЗАСТАТ

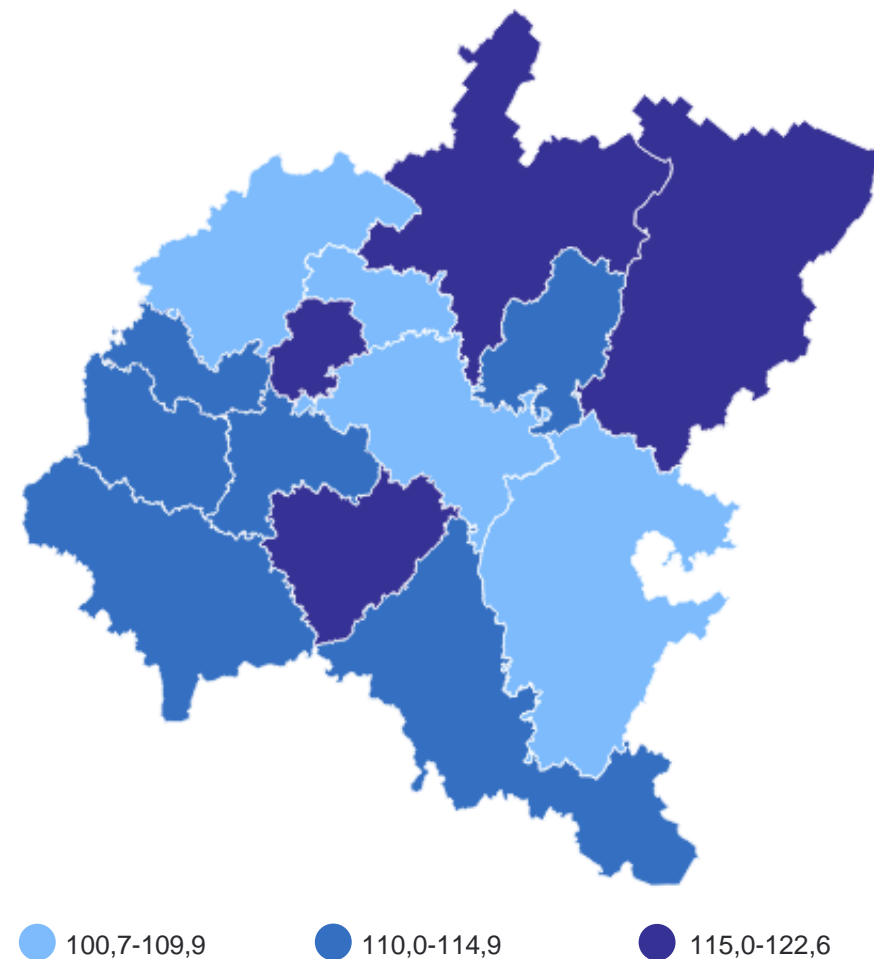
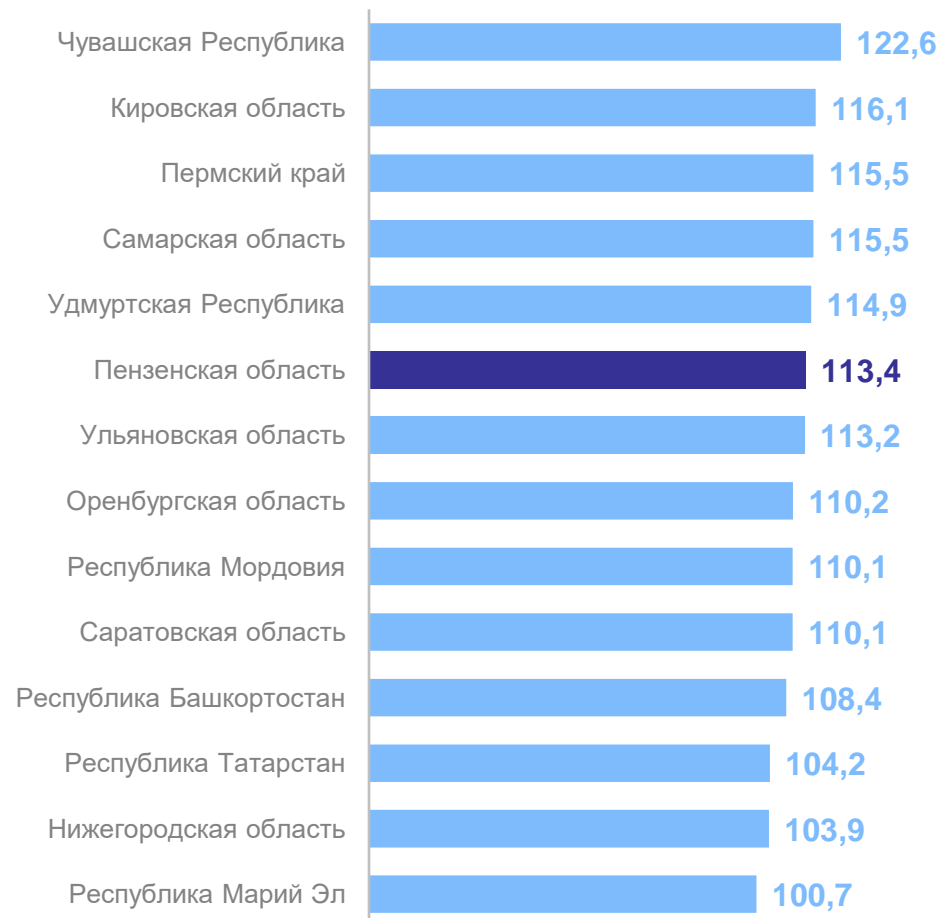
Январь – июль 2024 г. в % к январю – июлю 2023 г.



ИНДЕКСЫ ПРОМЫШЛЕННОГО ПРОИЗВОДСТВА ПО РЕГИОНАМ ПРИВОЛЖСКОГО ФЕДЕРАЛЬНОГО ОКРУГА «Обрабатывающие производства»

ПЕНЗАСТАТ

Январь – июль 2024 г. в % к январю – июлю 2023 г.

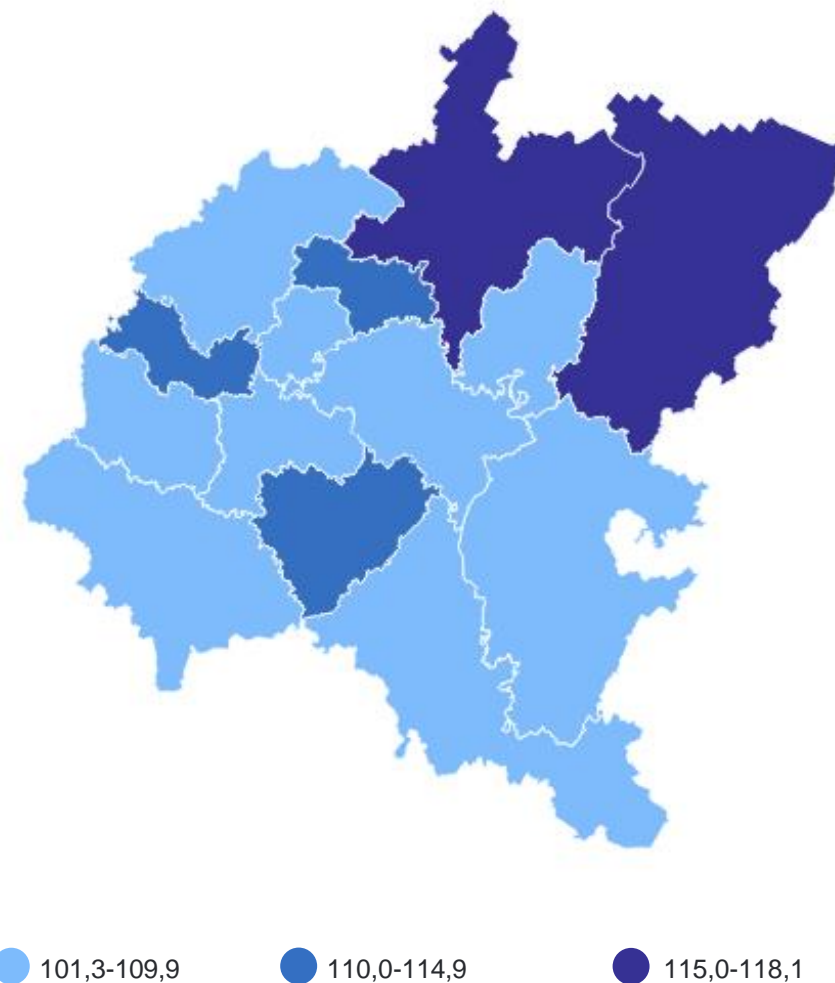


ИНДЕКСЫ ПРОМЫШЛЕННОГО ПРОИЗВОДСТВА ПО РЕГИОНАМ ПРИВОЛЖСКОГО ФЕДЕРАЛЬНОГО ОКРУГА

ПЕНЗАСТАТ

«Обеспечение электрической энергией, газом и паром; кондиционирование воздуха»

Январь – июль 2024 г. в % к январю – июлю 2023 г.



ИНДЕКСЫ ПРОМЫШЛЕННОГО ПРОИЗВОДСТВА ПО РЕГИОНАМ ПРИВОЛЖСКОГО ФЕДЕРАЛЬНОГО ОКРУГА

ПЕНЗАСТАТ

«Водоснабжение; водоотведение, организация сбора и утилизации отходов, деятельность по ликвидации загрязнений»

Январь – июль 2024 г. в % к январю – июлю 2023 г.

